

<b>CONTENTS</b>	<b>01</b>	Pengantar Kepemimpinan Guru
	<b>02</b>	Komunikasi & Hubungan
	<b>03</b>	Manajemen Kelas
	<b>04</b>	Motivasi & Inovasi
	<b>05</b>	Penilaian & Refleksi
	<b>06</b>	Langkah Praktis



## Mengapa Guru Jadi Pemimpin Kelas?

Guru adalah **penggerak utama** dalam menciptakan lingkungan belajar yang dinamis, inklusif, dan inspiratif. Keberhasilan pembelajaran bergantung pada kemampuan guru untuk memimpin proses, merangkul peserta didik, dan menumbuhkan kolaborasi.



**Menentukan Arah**  
Membimbing proses pembelajaran sesuai tujuan yang jelas.



**Menciptakan Suasana**  
Mengelola lingkungan agar nyaman, aman, dan kondusif.



**Membangun Budaya**  
Menanamkan nilai-nilai kolaborasi, disiplin, dan saling menghargai.

## Ciri Guru Pemimpin Visioner

Guru visioner memiliki tujuan pembelajaran jelas, mampu menginspirasi siswa, beradaptasi dengan perubahan, dan membangun lingkungan yang inklusif.



### Komunikatif

Menyampaikan ide dengan jelas dan mendengarkan dengan empati.



### Berempati

Memahami dan menghargai perasaan serta perspektif siswa.



### Berintegritas

Konsisten dalam menjunjung tinggi nilai dan etika profesional.



### Orientasi Pengembangan

Berkomitmen pada pembelajaran dan perbaikan berkelanjutan.

# 02

## Komunikasi & Hubungan



## Bangun Komunikasi Efektif di Kelas

Komunikasi efektif adalah kunci untuk menciptakan suasana belajar yang fokus dan nyaman.



### Instruksi Jelas

Sampaikan tujuan dan langkah-langkah pembelajaran dengan bahasa yang sederhana dan mudah dipahami.



### Mendengarkan Aktif

Berikan perhatian penuh kepada siswa untuk memahami pertanyaan, ide, atau kekhawatiran mereka.



### Umpan Balik Konstruktif

Berikan tanggapan yang spesifik, fokus pada proses, dan berikan arahan untuk perbaikan.



### Bahasa Tubuh Positif

Gunakan gestur, kontak mata, dan ekspresi wajah yang mendukung suasana belajar yang positif.



## Kolaborasi: Segitiga Keberhasilan

Kepemimpinan guru meluas ke hubungan tiga arah yang sinergis: siswa, orang tua, dan rekan sejawat.



### Orang Tua

Bangun kepercayaan melalui komunikasi transparan dan keterlibatan aktif.



### Siswa

Libatkan dalam pengambilan keputusan kelas untuk meningkatkan rasa memiliki.



### Rekan Sejawat




Jalin jaringan profesional untuk pertukaran praktik terbaik dan saling mendukung.

# 03

## Manajemen Kelas

### Rancang Aturan Responsif dan Adil

Aturan yang dirancang bersama siswa akan lebih mudah diterima dan dipatuhi. Fokus pada penguatan positif dan konsekuensi logis.

-  **Libatkan Siswa:** Diskusikan dan susun aturan bersama untuk meningkatkan rasa memiliki.
-  **Spesifik dan Terukur:** Jelaskan perilaku yang diharapkan secara jelas dan dapat diamati.
-  **Konsekuensi Logis:** Terapkan konsekuensi yang masuk akal dan berfokus pada pembelajaran, bukan hukuman.



## Penataan Ruang untuk Optimalisasi Fokus

Tata letak kelas yang strategis dapat mendukung alur pembelajaran, merangsang partisipasi, dan meminimalkan gangguan.



### Fleksibilitas

Gunakan meja dan kursi yang mudah dipindahkan untuk mendukung berbagai model pembelajaran.



### Minim Gangguan

Atur letak barang dan dekorasi agar tidak mengalihkan perhatian siswa dari pembelajaran.



### Aksesibilitas & Cahaya

Pastikan bahan ajar mudah dijangkau dan pencahayaan yang nyaman untuk mata.

# 04

## Motivasi & Inovasi

## Teknik Meningkatkan Motivasi Belajar

Fokus pada pengembangan **motivasi intrinsik** melalui pemberian otonomi, penekanan pada proses, dan pencitraan keberhasilan.

```

Database
+-----+
| db_name |
| information_schema |
| mydb |
| mysql |
| performance_schema |
| sys |
+-----+
6 rows in set (0.00 sec)

```



### Beri Pilihan Tugas

Berikan siswa kebebasan untuk memilih topik atau cara menyelesaikan tugas.



### Fokus pada Proses

Hargai usaha dan strategi yang digunakan siswa, bukan hanya hasil akhirnya.



### Cerita Inspiratif

Gunakan kisah nyata atau fiksi untuk membangkitkan rasa ingin tahu dan semangat.

## Inovasi Metode & Teknologi

Integrasikan metode pengajaran inovatif dan platform digital untuk meningkatkan kreativitas, diferensiasi, dan literasi abad ke-21.



**Project-Based Learning**



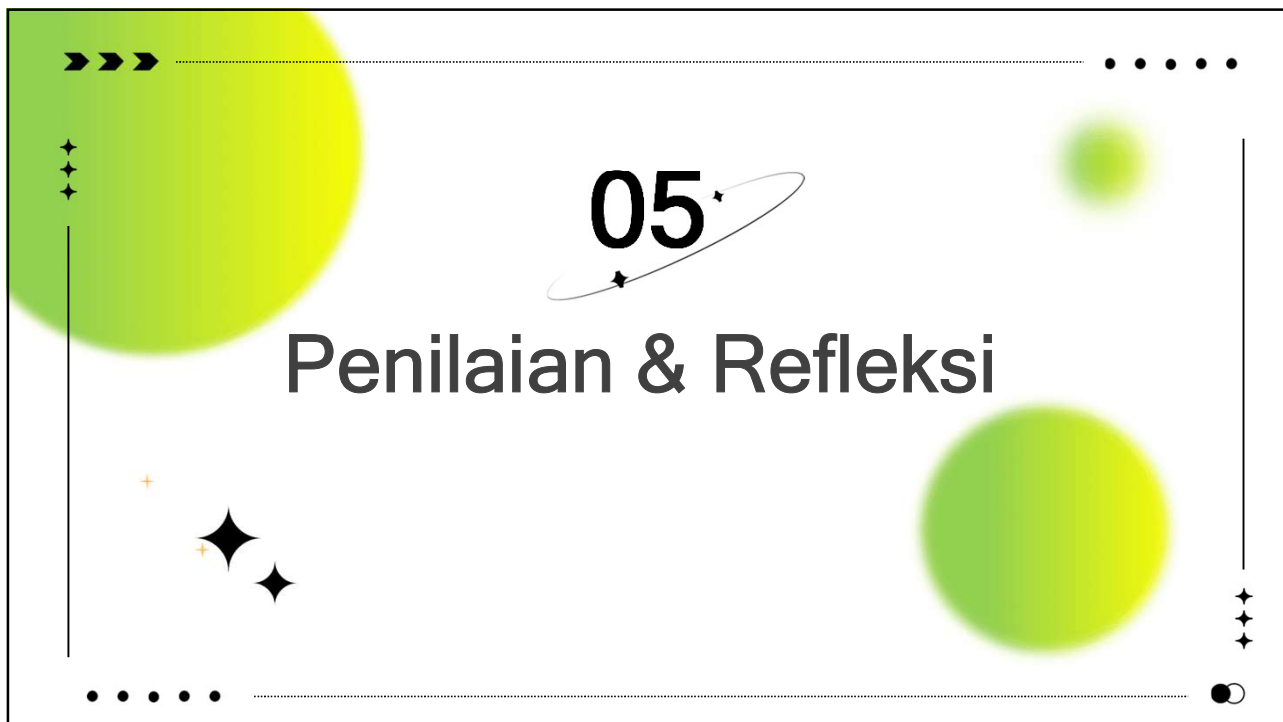
**Flipped Classroom**



**Platform Digital**

Ingat: **Nilai humanis** tetap menjadi pengendali utama dalam setiap inovasi.





 A decorative slide for a presentation. It has a green background with a subtle pattern of small white dots. The title 'Penilaian Autentik untuk Perbaikan' is written in a bold, sans-serif font. Below the title, there is a paragraph of text. At the bottom, there are three green boxes, each containing an icon, a title, and a paragraph of text.
 

## Penilaian Autentik untuk Perbaikan

Gunakan penilaian yang bermakna untuk memahami perkembangan siswa, melibatkan mereka dalam proses, dan menyesuaikan pengajaran.

### Portofolio

Kumpulkan karya siswa untuk melihat perkembangan keterampilan dan pemahaman mereka dari waktu ke waktu.

### Penilaian Teman Sebaya

Libatkan siswa dalam memberikan umpan balik konstruktif untuk meningkatkan kemampuan sosial dan reflektif.

### Data untuk Penyesuaian


Gunakan hasil penilaian sebagai data untuk menyesuaikan strategi pengajaran dan memberikan dukungan yang dibutuhkan setiap siswa.







## Refleksi Diri untuk Kepemimpinan Berkelanjutan

Guru pemimpin melakukan refleksi berkala untuk mendorong perbaikan diri dan membangun budaya profesional yang responsif.

 **Jurnal Mingguan:** Catat strategi yang berhasil, tantangan yang dihadapi, dan reaksi siswa.

 **Diskusi Kolaboratif:** Bagikan pengalaman dan belajar dari praktik baik rekan sejawat.

 **Siklus Tindakan:** Rencanakan, laksanakan, amati, dan refleksikan untuk perbaikan berkelanjutan.

# 06

## Langkah Praktis



## Rencana Aksi 30 Hari Kepemimpinan

Fokus pada perubahan kecil namun konsisten yang mudah diukur dan dipertahankan untuk transformasi jangka panjang.



### Hari 1-10: Identifikasi

Analisis kekuatan, kelemahan, dan tantangan kelas Anda saat ini.



### Hari 11-20: Terapkan

Pilih dan laksanakan satu strategi komunikasi atau manajemen kelas baru.



### Hari 21-30: Evaluasi

Evaluasi dampak dari perubahan tersebut dan susun rencana jangka menengah.



## Komitmen Transformasi Kelas

Menjadi pemimpin kelas adalah perjalanan tanpa henti. Setiap langkah kecil adalah fondasi untuk menciptakan budaya belajar yang adaptif, inklusif, dan inspiratif.



### Tetapkan Visi

Tentukan tujuan jangka panjang Anda sebagai pemimpin kelas.



### Bangun Jaringan

Terus belajar dan berkolaborasi dengan rekan sejawat untuk tumbuh bersama.



### Rayakan Kemajuan

Hargai setiap pencapaian, baik besar maupun kecil, sebagai bagian dari perjalanan.

